



ISTE'MOL BOZORI

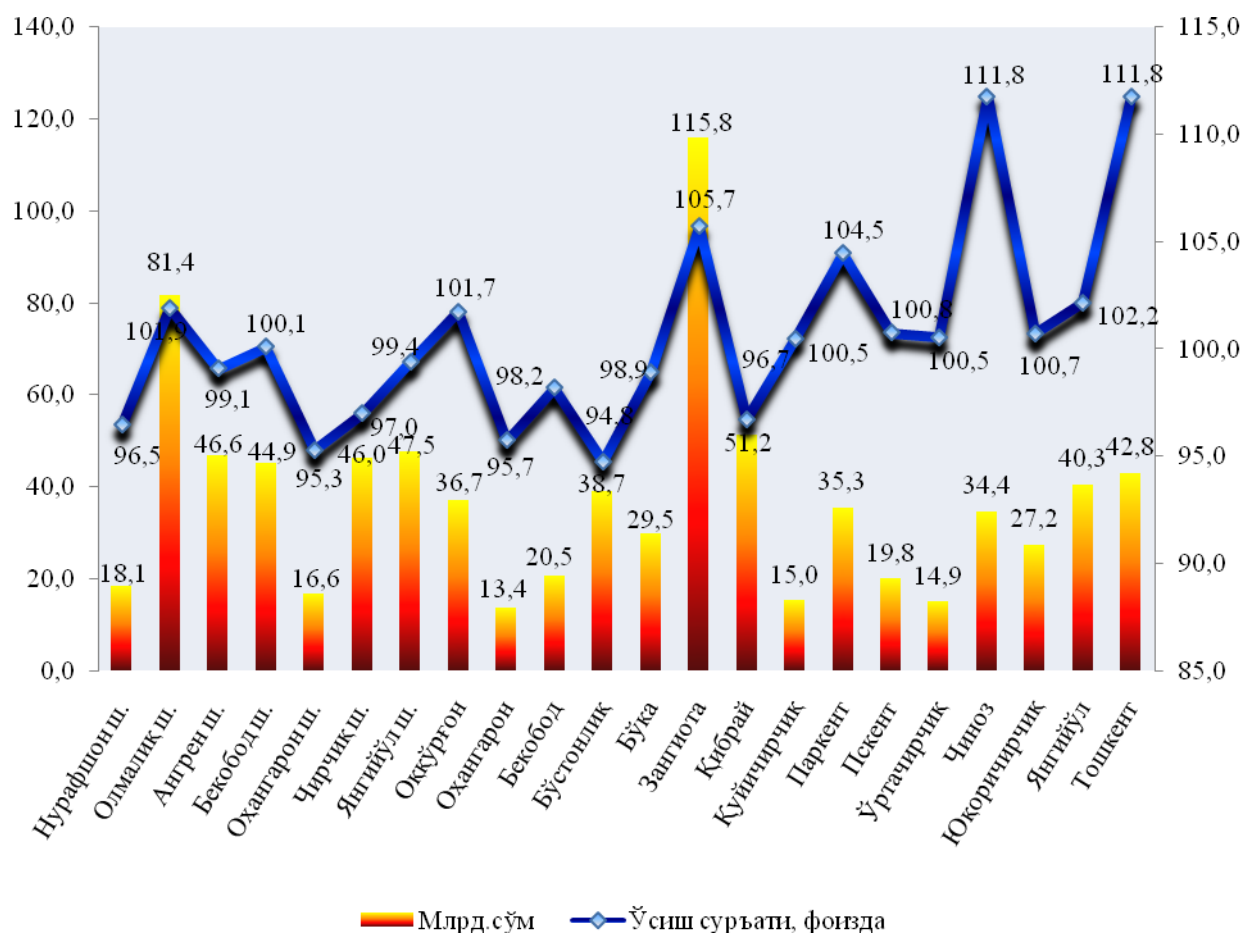
(dastlabki ma'lumot)

2018 yil yanvar

Chakana savdo tovar aylanmasi joriy yilning yanvar oyida o'tgan yilning shu davriga nisbatan 1,3 foizga oshdi.

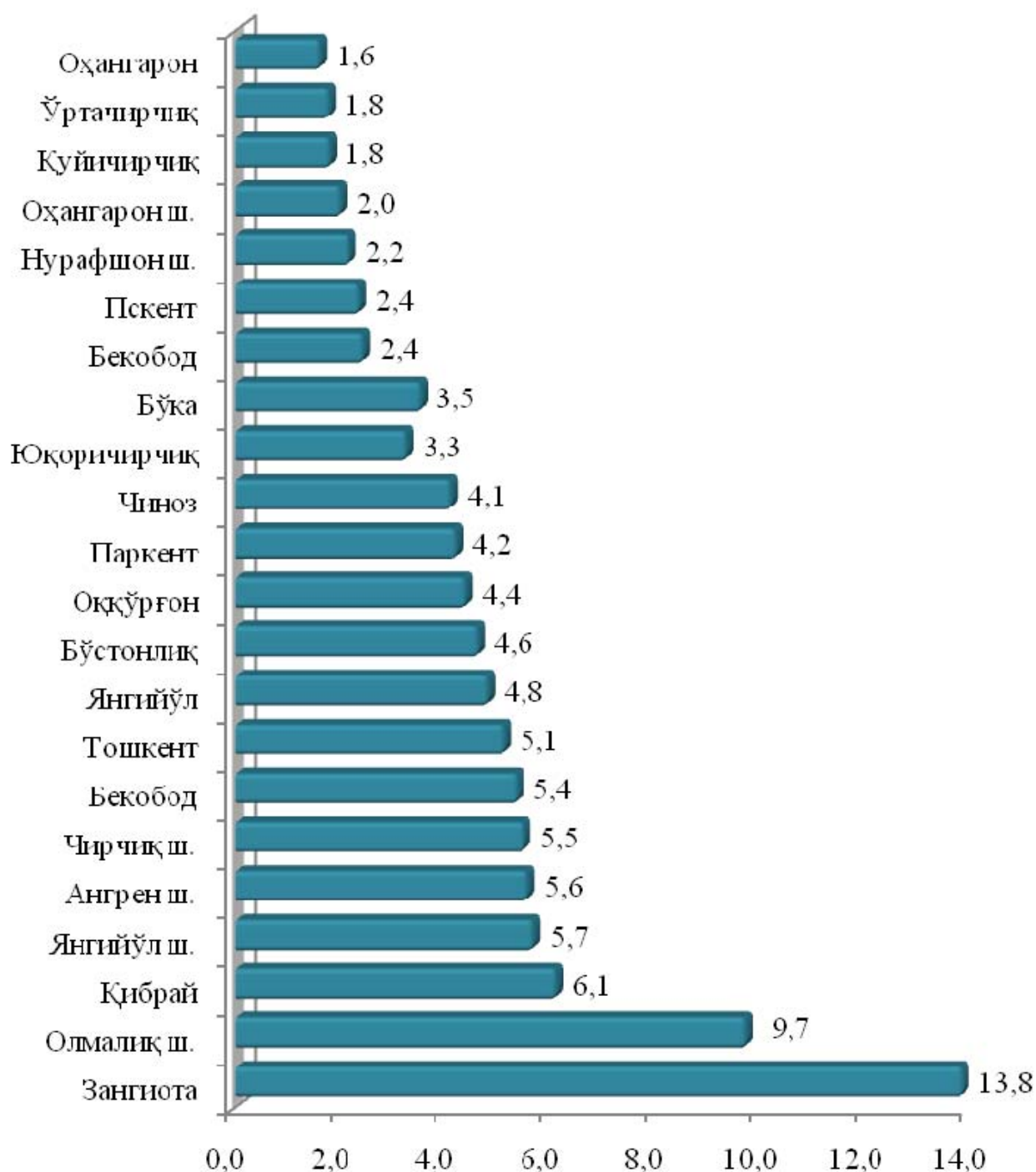
Yirik korxonalarining chakana savdo tovar aylanmasidagi ulushi 10,9 foizni tashkil etdi.

2018 yil yanvar oyida ovqatlanish tashkilotlarini qo'shgan holda, hududlarning chakana savdo tovar aylanmasi hajmi (o'tgan yilning shu davriga nisbatan, %da)



Chakana savdo tovar aylanmasi hajmida katta ulushga ega bo'lgan Zangiota (13,8 foiz), Olmaliq shahri (9,7 foiz), Qibray (6,1 foiz), Yangiyo'l (5,1 foiz) tumanlarida va Angren (5,6 foiz) shaharlari chakana savdo tovar aylanmasining o'sishiga ijobiy ta'sir ko'rsatdi.

Hududlar kesimida jami chakana savdo tovar aylanmasining ulushi, foizda



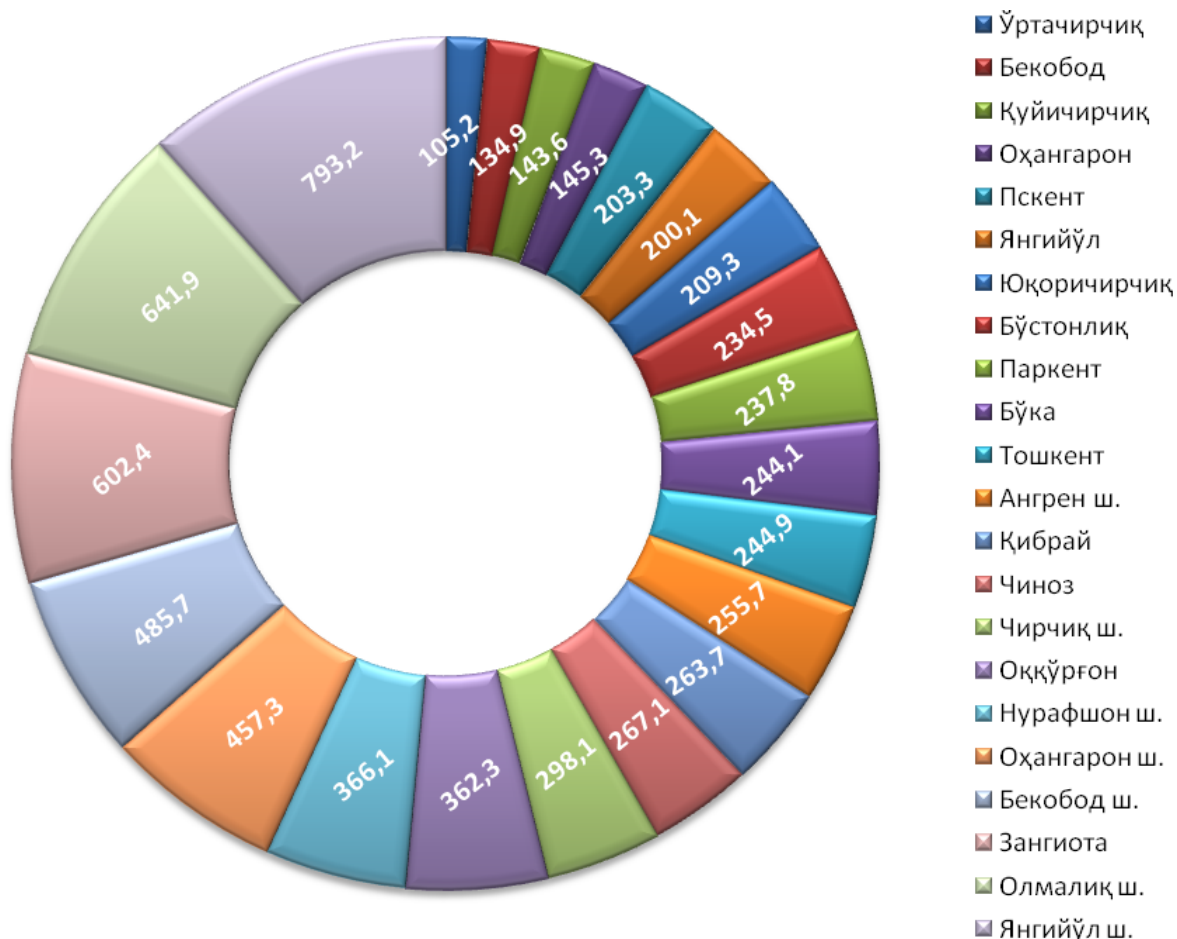
Ovqatlanish tashkilotlarini qo'shgan holda, chakana savdo tovar aylanmasi aholi jon boshiga 0,1 foizga ko'payib, 294,0 ming. so'mni tashkil etdi (2017 yil yanvar oylida 241,6 ming. so'mni tashkil qilgan edi).

O'rtacha jon boshiga tovar aylanmasining eng yuqori ko'rsatkichlari Yangiyo'l shahari (793,2 ming. so'm), Olmaliq shahari (641,9 ming. so'm) va Zangiota tumanida (602,4 ming. so'm) kuzatildi.

Ovqatlanish tashkilotlarining chakana tovar aylanmasi hajmi 18,5 mlrd. so'mni tashkil etdi va 10,4 foizga o'sdi. Chakana savdo tovar aylanmasining umumiy hajmida ovqatlanish korxonalarining ulushi 2,2 foizni tashkil etdi.



Aholi jon boshiga chakana savdo tovar aylanmasi, ming so'm



Toshkent viloyati statistika boshqarmasi
 Ishbilarmonlik muhiti kuzatuvlari, tadbirkorlikni rivojlantirish, Tashqi iqtisodiy faoliyat va savdo statistikasi bo'limi
 Nashr uchun mas'ul: O.Xudoynazarov
 Tel: 0371 230-86-59